




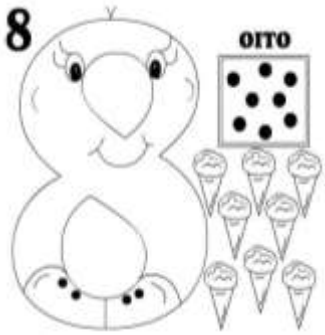
Cronograma Semanal

I – IDENTIFICAÇÃO		
Professor (as): Flávia	Nível de ensino: Educação Infantil	Ano: 2020
E-mail: flavia.pontes@lasalle.org.br	Turma: Creche 3 anos T033/036	Dias: de 18.05 a 22.05
Atividade Individual:	Ajuda da Família: Manter a rotina de estudo das crianças seguindo as orientações enviadas nos documentos de guia para a família.	
Tempo previsto para a realização da Tarefa: 1 dia de aula		

Data	1º Tempo	2º tempo		3º tempo	4º tempo
	ATIVIDADE	ATIVIDADE		ATIVIDADE	ATIVIDADE
18.05.2020	<p>Systemic</p> <p>Aula online</p> <p>Aula on-line com a professora titular.</p> <p>O link da nossa Aula online está na nossa sala de Aula do Google</p>	<p>O sol e a Lua</p> <p>Atividade no livro do modulo 2 (Páginas 17e 18).</p> <p>Nesta atividade propõe-se a trabalhar o Sol, a Lua, as estrelas e o céu do pintor Van Gogh por meio da técnica de</p>	<p>Lanche</p> <p>09:30 às 09:50</p> <p>15:30 às 15:50</p> <p>(Após o lanche</p>	<p>Psicomotricidade</p> <p>Entregar uma folha e a tesoura e auxiliar a criança para ela fazer os recortes.</p> <p>Desenhe linhas e peça para as elas cortarem em cima da linha.</p>	<p>Jogo das Sombras</p> <p>Atividade no livro do modulo 2 (Páginas 75, 77).</p> <p>Entregue as folhas do material complementar para as crianças.</p> <p>As crianças deverão encontrar a sombra</p>

	<p>no Item “Campos de experiências” com a data de hoje.</p> <p>Aula Online: Data 18/05 (Segunda-feira).</p> <p>Matutino: T033B: 10:00 às 10:30</p> <p>Vespertino: T036B: 15:00 às 15:30</p> <p>Lesson 23 Topic: Big and Small</p> <p>Relembrar os toys. Mostrar o mesmo brinquedo nos tamanhos: Big and Small.</p>	<p>pontilhismo.</p> <p>O Pontilhismo é uma técnica de pintura, saída do movimento impressionista, em que pequenas manchas ou pontos de cor provocam, pela justaposição, uma mistura óptica nos olhos do observador.</p> <p>Converse com as crianças sobre as imagens que elas estão vendo, o que sentem e o que observam nas imagens.</p> <p>Em seguida disponha uma folha de papel com tintas para elas fazerem sua própria pintura. Não esqueça de colocar o nome e a data da atividade.</p>	<p>realizar a escovação dos dentes)</p>	<p>La Salle</p> <p>Durante esta semana falaremos sobre o fundador da nossa escola, São João Batista de La Salle.</p> 	<p>correspondente à imagem do animal.</p> <p>Esse é um jogo para brincar em duplas também como jogo da memória.</p>
--	--	--	--	---	---

	<p>Assistir vídeo: https://www.youtube.com/watch?v=EULQrI3aVik</p> <p>Atividade: Big and Small Worksheet 1, page 3/3</p>				
19.05.2020	<p>Aula online</p> <p>Aula on-line com a professora titular de cada turma.</p> <p>O link da nossa Aula online está na nossa sala de Aula do Google no Item “Campos de experiências” com a data de hoje.</p>	<p>Numeral 8</p> <p>Vamos contar quantos sorvetes tem na nossa atividade.</p> <p>Depois pinte com capricho.</p>	<p>Lanche</p> <p>09:30 às 09:50</p> <p>15:30 às 15:50</p> <p>(Após o lanche realizar a escovação</p>	<p>Systemic</p> <p>Fazer um jogo da memória dos toys: Ball, car, plane, doll.</p> <p>Atividade: Big and Small Worksheet 2, page 1/1</p> <p>La Salle</p> <p>Segue um pequeno</p>	<p>Educação Física</p> <p>Vídeo Aula</p> <p>Circuito de habilidades motoras</p> <p>Assistir ao vídeo da atividade que está em nossa plataforma de estudos Google Sala de Aula anexada no Item</p>

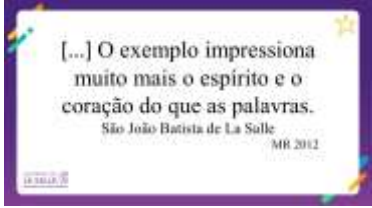
	<p>Instruções: Nossa aula desse dia será Atividade no livro do modulo 2 (Pág. 23. 51 e 90).</p> <p>Aula Online: Data 19/05 (Terça-feira).</p> <p>Matutino: T033B: 10:00 às 10:30</p> <p>Vespertino: T036B: 15:00 às 15:30</p> <p>Obs: Lembre-se de ir ao banheiro e beber água antes de iniciarmos a aula.</p> <p>Aguardo vocês!</p>	<p>8 </p> <p>Assita o video do numeral 8.</p> <p>https://www.youtube.com/watch?v=65EmaEfyLWk&feature=youtu.be</p>	<p>dos dentes)</p>	<p>vídeo sobre alguns valores que o fundador da nossa escola nos ensina.</p> <p>https://youtu.be/wlxEPNZEGzY</p> <p>Ao final do vídeo converse com a criança sobre o que ela entendeu, se ela concorda com as atitudes, levando a um diálogo sobre seus comportamentos.</p>	<p>Educação Física.</p> <p>Observe as instruções de como desenvolver a atividade junto à criança.</p> <p>Sabemos que nem sempre temos em casa aqueles materiais que usamos na escola, mas podemos usar nossa criatividade para criarmos alternativas com o que temos em casa.</p> <p>Instruções: Para nossa atividade de hoje iremos usar latas ou garrafas, copos descartáveis, bola e</p>
--	---	--	---------------------------	--	---

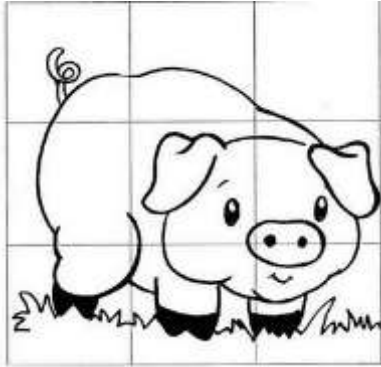
					folhas de papel, em seguida montaremos nosso “Circuito de habilidades motoras”. Divirta - se junto ao seu filho(a)
20.05.2020	<p>Systemic</p> <p>Lesson 24 Topic: Numbers and animals.</p> <p>Apresentar um novo animal “pig”. Contar a história dos três porquinhos. Fazer os numerais de 1 a 5 com massinha de modelar.</p>	<p>Revisão Numeral 8</p> <p>Oriente a criança a fazer bolinhas com papel crepom, ou de papel toalha, em uma folha de papel ofício faça o numeral 8 (bem grande no papel) e peça que a criança cole as bolinhas de papel por cima do contorno do numeral 8.</p>	<p>Lanche</p> <p>09:30 às 09:50</p> <p>15:30 às 15:50</p> <p>(Após o lanche realizar a escovação dos dentes)</p>	<p>Vogal A</p> <p>Atividade de colagem vogal A. Desenhe a vogal A em uma folha de papel, peça para a criança picar pedaços de papel e a auxilie na colagem dos papéis picados dentro da vogal.</p>	<p>Música</p> <p>Aula Online</p> <p>Data 20/05 (Quarta-feira).</p> <p>Matutino: T033B: 09:50 às 10:20</p> <p>Vespertino: T036B: 15:20 às 15:50</p> <p>Olá Turma linda!</p> <p>O Link para a aula</p>

	<p>Vídeo: Five little ducks. https://www.youtube.com/watch?v=pZw9veQ76fo</p> <p>Vídeo: História dos 3 porquinhos. https://www.youtube.com/watch?v=MPRN59ivOCc</p> <p>Atividade: Numbers and animals. Worksheet 1, pg. 1/3 – L4.</p>	<p style="text-align: center;">La Salle</p> <p>Segue link de uma linda história “Uma grande árvore” https://www.youtube.com/watch?v=6RKsMO_DZn4&feature=youtu.be</p> <p>Valores que nosso fundador também nos ensinou e continuamos propagando por todas as escolas Lassalistas</p>			<p>online estará disponível em nossa Sala Google no Item “MÚSICA”.</p> <p>Roda de música (Pedro e o barco)</p> <p>Hoje, nós vamos fazer nosso encontro online. Vamos realizar o momento da estória musical com origami, vamos fazer juntos essa experiência? Aproveitem, é diversão na certa.</p>
--	--	--	--	---	---

<p>21.05.2020</p>	<p style="text-align: center;">Systemic</p> <p>Lesson 24 Topic: Numbers and animals.</p> <p>Revisar os animais estudados: Lion, sheep, seal, elephant and pig. Cantar a música dos 3 porquinhos.</p> <p>Video: Three Little Pigs. https://www.youtube.com/watch?v=FXpSo-1RqNY</p> <p>Atividade: Numbers and animals. Worksheet 1, pg. 2/3 – L4.</p>	<p style="text-align: center;">Experimentação</p> <p>Atividade no livro do modulo 2 (Página 19) Realizar a atividade com técnica do pontilhismo com tinta guache e pincel, caso não tenha pincel pode usar cotonetes.</p>	<p style="text-align: center;">Lanche</p> <p>09:30 às 09:50</p> <p>15:30 às 15:50</p> <p>(Após o lanche realizar a escovação dos dentes)</p>	<p style="text-align: center;">Experimentação</p> <p>Atividade no livro do modulo 2 (Página 49).</p> <p>Se o dia estiver ensolarado, procure um lugar onde esteja batendo sol. Converse com a criança como é gostoso tomar um solzinho, mas tem que respeitar o horário e sempre passar protetor solar.</p> <p style="text-align: center;">La Salle</p> <p>Já que hoje revisamos as formas geométricas que tal desenharmos</p>	<p style="text-align: center;">Educação Física</p> <p style="text-align: center;">Aula Online</p> <p>Data 21/05 (Quinta-feira).</p> <p>Matutino: T033B: 09:50 às 10:20</p> <p>Vespertino: T036B: 15:20 às 15:50</p> <p style="text-align: center;">Olá Turma linda!</p> <p>Hoje o nosso encontro será virtual. Quero ver todos vocês! O link da nossa Aula online está na nossa sala de Aula do Google no Item “Educação Física”. Faremos uma atividade, com o tema:</p>
-------------------	--	--	--	--	---

				<p>um triângulo pode ser em papel preto, se não tiver pode ser em um papel branco depois pintar de preto; depois desenhe um círculo num papel branco, quando o fizer você pode desenhar um rostinho dentro do círculo. Assim que concluir com ajuda do seu responsável vamos recortar e colar, o círculo representará o rosto de São João Batista de La Salle e o triângulo o seu corpo. E para finalizar pode pedir para o papai ou mamão colar um palito que você tenha a</p>	<p>“circuito de habilidades motoras”.</p> <p>Obs: Lembre-se de ir ao banheiro e beber água antes de iniciarmos a aula.</p> <p>Aguardo vocês!</p>
--	--	--	--	---	--

			<p>Lanche</p> <p>09:30 às 09:50</p> <p>15:30 às 15:50</p>	<p>disposição em casa, e se divertir com seu fantoche de La Salle.</p> 	
22.05.2020	<p>Aula online</p> <p>Aula on-line com a professora titular de cada turma.</p> <p>O link da nossa Aula online está na nossa sala de Aula do Google no Item “Campos de experiências” com a</p>	<p>Systemic</p> <p>Lesson 24</p> <p>Topic: Numbers and animals.</p> <p>Relembrar a história dos 3 porquinhos, fazer perguntas sobre a história.</p> <p>Construir o quebra-</p>	<p>(Após o lanche realizar a escovação dos dentes)</p>	<p>Experimentação</p> <p>Experimentação no livro do modulo 2 (Página 55).</p> <p>Separe copos e tintas para realizar essa atividade.</p> <p>Deixe as crianças usarem a imaginação para fazer essa</p>	<p>Ludoteca</p> <p>Vídeo Aula</p> <p>Coordenação motora</p> <p>Assistir ao vídeo da atividade que está em nossa plataforma de estudos Google Sala</p>

<p>data de hoje.</p> <p>Instruções: Nossa aula desse dia será de experimentação.</p> <p>Atividade</p> <p>Experimentação no livro do modulo 2 (Pág.53).</p> <p>Pergunte o que as crianças gostam de fazer em dias ensolarados.</p> <p>Ouvir a música “Lavadeira”</p> <p>https://www.youtube.com/watch?v=WGFD4H6r1CQ&feature=youtu.be</p> <p>Aula Online:</p> <p>Data 22/05 (sexta-feira).</p>	<p>cabeça: Pig (somente caso seja possível, o mesmo encontra-se anexo)</p> <p>Atividade: Numbers and animals.</p> <p>Worksheet 1, pg. 3/3 – L4.</p> <div data-bbox="741 738 1120 1106" data-label="Image">  </div> <p style="text-align: center;">Experimentação</p> <p>Atividade no livro do modulo 2 (Página 21)</p> <p>Realizar a atividade com</p>	<p>atividade.</p> <p>Quando concluírem seus trabalhos, coloque os trabalhos em um local seguro para secagem.</p> <p style="text-align: center;">LA SALLE</p> <p>Plantar uma semente (grão de mostarda ou outra semente que vocês tiverem em casa) e fazer uma comparação com a história de São João Batista de La Salle, pensando as coisas boas que ele plantou.</p> <p>Cuidar em casa, observando ao longo do tempo, o crescimento</p>	<p>Observe as instruções de como desenvolver a atividade junto à criança.</p> <p>Sabemos que nem sempre temos em casa aqueles materiais que usamos na escola, mas podemos usar nossa criatividade para criarmos alternativas com o que temos em casa.</p> <p>Instruções: Para esta brincadeira iremos precisar dos seguintes materiais:</p> <ul style="list-style-type: none"> • Folha em branco • Canetinhas (pincel)
--	--	---	--

	<p>Matutino: T033B: 10:00 às 10:30</p> <p>Vespertino: T036B: 15:00 às 15:30</p> <p>Obs: Lembre-se de ir ao banheiro e beber água antes de iniciarmos a aula.</p> <p>Aguardo vocês!</p>	<p>técnica do pontilhismo com tinta guache e pincel, caso não tenha pincel pode usar cotonetes.</p>		<p>dessa planta, relacionando com o crescimento de cada criança e relacionando com o tema pastoral “Grandes coisas são possíveis”.</p> <p>https://www.youtube.com/watch?v=6RKsMODZn4&feature=youtu.be</p>	<ul style="list-style-type: none"> • Pedacos de Evas ou tampas de garrafa. <p>Após assistir o vídeo é só seguir a brincadeira e adequá-la segundo a dificuldade de sua criança. Ótima brincadeira a todos.</p> <p>Cinema</p> <p>Momento divertido com a família.</p> <p>Faço pipoca, será interessante a criança participar deste momento, em seguida</p>
--	--	---	--	---	---

					<p>escolha um filme e aproveite o momento. Se puder tirar uma foto e postar no Instagram #lassalistaemcasa para acompanharmos esse momento.</p>
--	--	--	--	--	---

